

2026年硕士研究生招生复试素质测试流程说明

一、测试时间：3月27日8:30-16:00。

二、测试方式及流程

手机端：

1. 扫描下方二维码进入测试系统。



2. 登录页面后输入账号密码：

用户名：身份证号

密码：身份证上的出生年月日（如 20060101）

按页面提示完善个人基本信息（学号、姓名、性别等）后保存，进入测评板块。

3. 阅读《知情同意书》，确认后点击【同意】，进入测试页面，可见素质测试两个量表，点击对应【进入答题】。



4. 进入量表后仔细阅读指导语，点击【开始答题】即可作答，需按最近一周的实际感受选择，未答完当前题目无法进入下一题，系统会提示【请回答当前题目】。

5. 完成单个量表所有题目后点击【提交】，提交后若有未完成量表，按提示

或直接点击对应【进入答题】继续作答，可通过页面当前完成度查看作答进度。

特殊问题处理：若进入答题页面后第一题不显示，先点【下一题】再点【上一题】，即可正常显示题目。

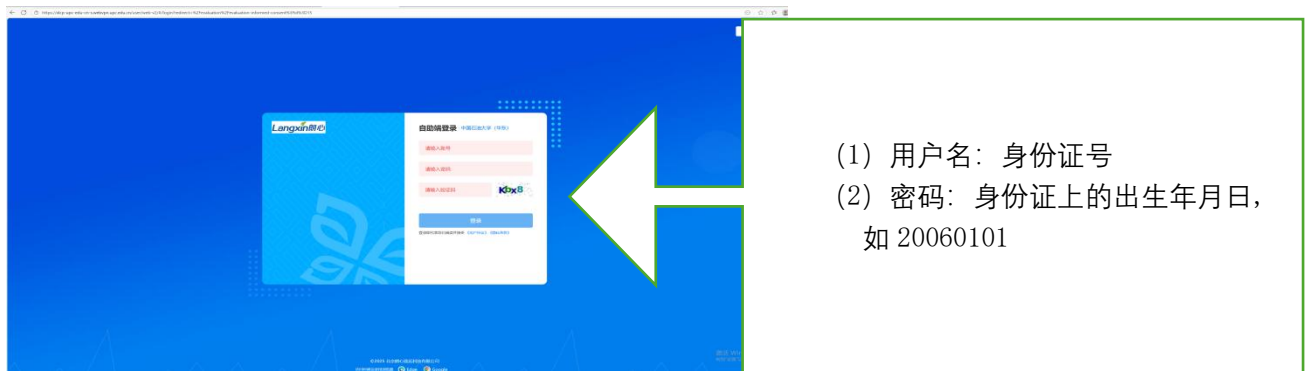
电脑端：

1. 用电脑登录网址：

<https://xlcp.upc.edu.cn/user/web-v2/#/evaluation/evaluation-informed-consent?id=21>。

如果网址打开失败请下载IE浏览器。温馨提示：该网址只在测试时间（8:30-16:00）可打开，请同学们严格按照测试时间作答。

2. 进入网站后，输入账号密码



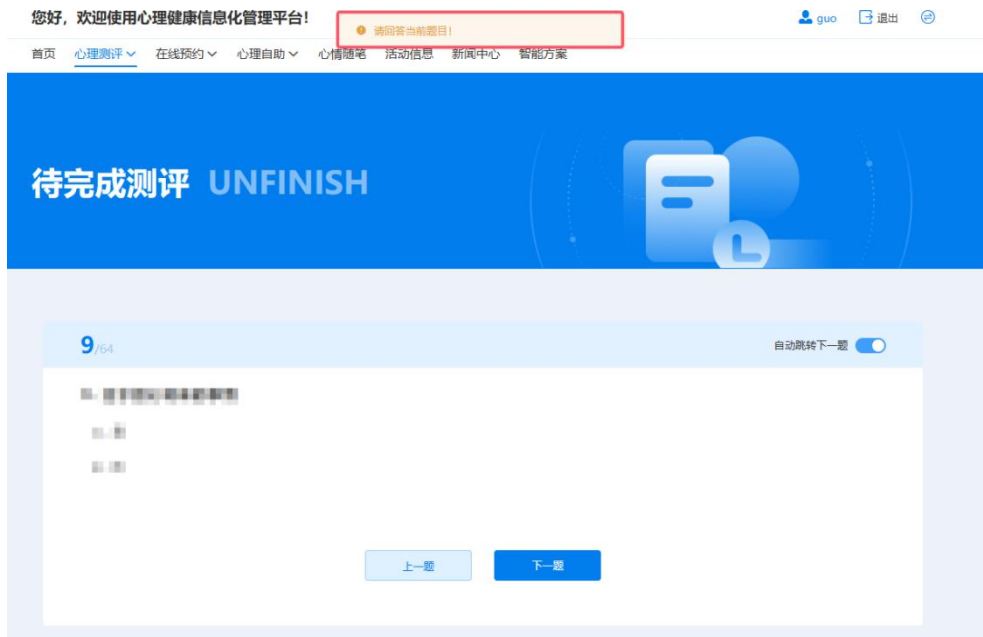
3. 阅读《知情同意书》后点击【同意】→进入测试页面，有**两个量表**需完成，点击右侧按钮【进入答题】。



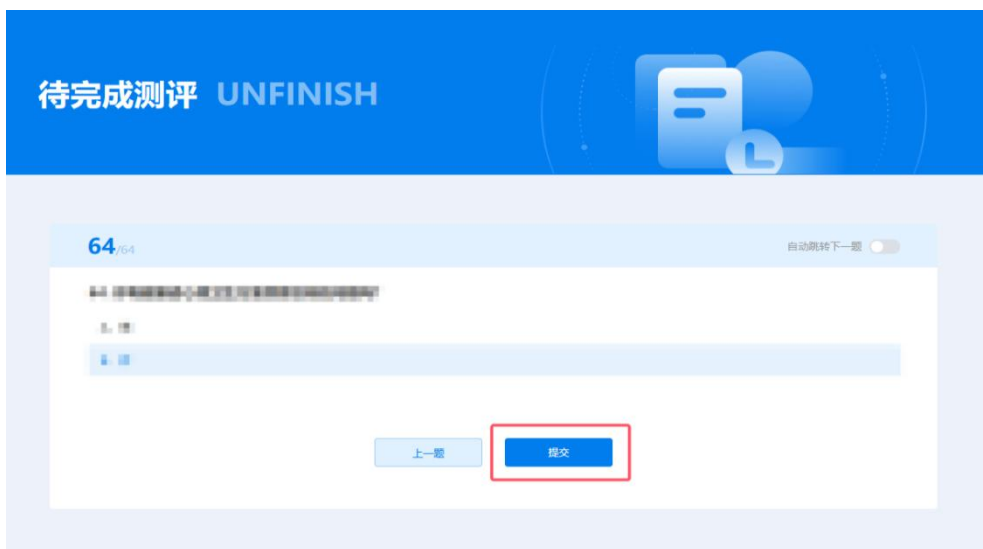
4. 进入两个量表之后都有指导语，仔细阅读后点击【开始答题】即可进行作答。



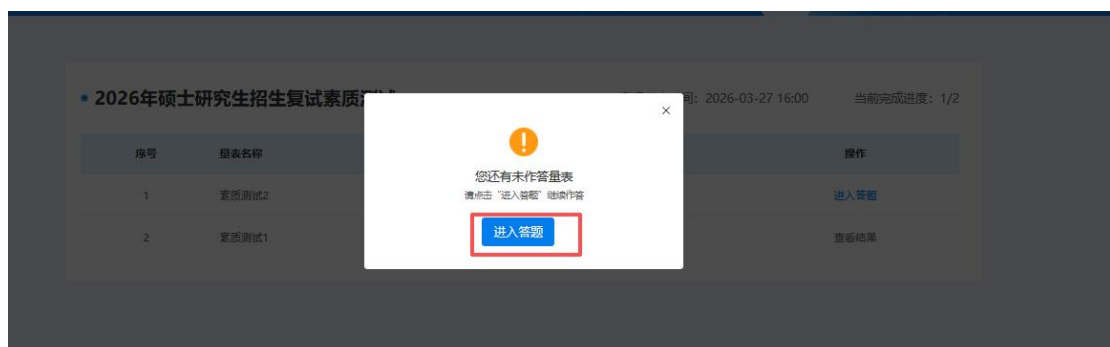
提醒：若系统显示“请回答当前题目”，则需完成本题的作答才可点击【下一题】。



5. 完成该量表所有题目的作答后点击【提交】。



6. 提交后若还有未完成的量表，则会提示继续作答，点击【进入答题】则会自动跳转至未作答量表。



也可以点击测试页面的【进入答题】进入未完成的量表，完成作答后可以通过“当前完成进度”查看目前的作答情况。



序号	量表名称	题目数量	操作
1	素质测试2	64	进入答题
2	素质测试1	90	查看结果

刚开始进入答题页面后第一题可能会出现**不显示题目的情况**，此时点击下一题，然后再点击上一题，就能看到第一题的正常题项。

三、温馨提醒

1. 学校对本次测试结果保密，除测试本人外，仅有学校学生心理健康教育中心老师可以在需要为学生本人提供心理健康服务时接触和使用。

2. 本测试题目中有测谎功能，请大家**如实作答**。

如在测试过程中遇到问题，请电话咨询王老师：13843215806



石大研究生媒体团队正在招募纳新，欢迎准研究生们
扫码关注、报名加入！

关注石大研究生微信公众号，了解更多石大研究生
的生活资讯！

中国石油大学（华东）研究生招生办公室

2026年3月27日